

**TORO**



**SCAFF**

**EQUIPEMENT POUR LES ECHAFAUDAGE**

**BACHES**

**GOULOTTE**



# BACHES POUR ECHAFAUDAGE

Nous offrons un enterrement professionnel  
En polypropylène tissu a armure 10x10fils/cal2  
Recouverte sur les deux faces avec du polythène  
LDPD. Auvents sont absolument imperméable a l'eau  
Résistant aux UV, a la moisissure et les champignons  
Tous les cotes sont lamines, soudes et polypropylène  
Renforce ficelle autour et ont une double œillets  
En aluminium tous les 50 cm. Idéalement protéger  
Le travail effectue sur l' échafaudage , en particulier  
Pendant l'automne et l'hiver

**DIMENSION: 2,60x10 m**

**2,60x20 m**

**3.1x10 m**

**3.1x20 m**

**POIDS: 180 g/m<sup>2</sup>**


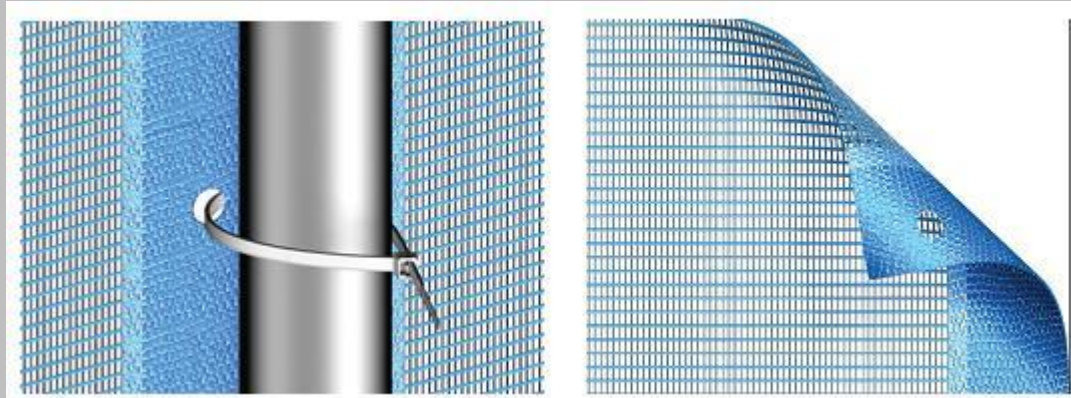
**Couleur : blanc**

**Température : -40°C,+80°C**



# Nouez blocs

Nous offrons un serre – câbles autobloquants en Polyamide 6.6 Nylon pour la fixation des filets et Bâches d' échafaudage .Ils sont caractérisés par une résistance élevée et sont résistants aux huiles, aux Graisses et aux rayons UV.



Dimension: 4.8x290 mm

7.8 x 365 mm

Couleur: blanc

Mode d' emballage : 100 pièces

# Ancre pour échafaudage



Dimension: 12x90mm,12x120 mm  
12x190mm,12x230mm  
12x300 mm,12x350 mm  
12x160 mm

# Boulons borne



Dimension : 14 x 68 mm  
Mode d' emballage: 100 pièces


# Noix de boulons marteau



Mode d' emballage : 100pieces

# GOULOTTE

Goulotte est réalisé en polyéthylène PE HD avec une résistance élevée à l'abrasion et à la destruction  
Goulotte assure le transport et l'élimination des Débris dans des bacs placés directement sous le le bâtiment rénové



## Goulotte 1 m:

Hauteur: 108 cm

Diamètre d'entrée: 55 cm

Diamètre de sortie : 40 cm

Poids: 9 kg